

# Information zum Webinar

Wir freuen uns, Sie zu nachfolgendem Webinar einladen zu dürfen. Bitte registrieren Sie sich über den untenstehenden Link.

<b>Titel</b>	Kanzlei Michaelis - Mit 3 Klicks zum Maklervertrag
<b>Inhalte</b>	<ul style="list-style-type: none"><li>• Überblick</li><li>• Vorstellung der Software</li><li>• Überblick der Highlightfunktionen</li><li>• Nutzen für den Vertriebspartner</li></ul>
<b>Zielgruppe</b>	Selbstständige Vermittlerinnen und Vermittler der NÜRNBERGER sowie Führungskräfte im Vertriebsweg Makler
<b>Trainer</b>	Harald Müller-Delius Stefan Feeß Peter Seitz
<b>Methode</b>	Webinar
<b>Dauer</b>	60 Minuten
<b>Anleitung und Hinweise zur Registrierung, Anmeldung und Teilnahme am Webinar</b>	<p><b>Hinweis</b> Bitte beachten Sie, dass dieses Webinar keine Bildungszeiten beinhaltet.</p> <p>Ihr erstes NÜRNBERGER Webinar? Eine Schritt-für-Schritt Anleitung für die Registrierung, Anmeldung und Teilnahme am Webinar finden Sie im „1mal1 für Teilnehmer“ direkt unterhalb dieser Einladung.</p> <p>Sie erhalten Ihre Zugangsdaten zum Webinar per E-Mail direkt im Anschluss an Ihre erfolgreiche Registrierung über den untenstehenden Link. Achten Sie bei der Registrierung bitte darauf, Ihre Emailadresse korrekt anzugeben.</p> <p>Bitte wählen Sie sich spätestens 5 Minuten vor Beginn des Webinars ein. Wenn Ihre Telefonnummer Teil einer Hotline ist, nutzen Sie im Webinar die Variante „Ich rufe an“.</p>
<b>Webinartermin und Link zur Registrierung</b>	12.04.2019, von 09:30 Uhr bis 10:30 Uhr  <a href="https://nuernberger.webex.com/nuernberger/k2/j.php?MTID=tb6b9e3c3311387406296b010e0751433">https://nuernberger.webex.com/nuernberger/k2/j.php?MTID=tb6b9e3c3311387406296b010e0751433</a>
<b>Ansprechpartner bei Fragen</b>	Bei Fragen zur Registrierung und Einwahl in das Webinar können Sie sich an den Webinar-Service Konzern ( <a href="mailto:webinare@nuernberger.de">webinare@nuernberger.de</a> , Tel.: 0911-531-3399) wenden. Bei fachlichen Fragen wenden Sie sich bitte an Peter Seitz (Tel.: 0911 531-2427).



**NÜRNBERGER**  
VERSICHERUNG

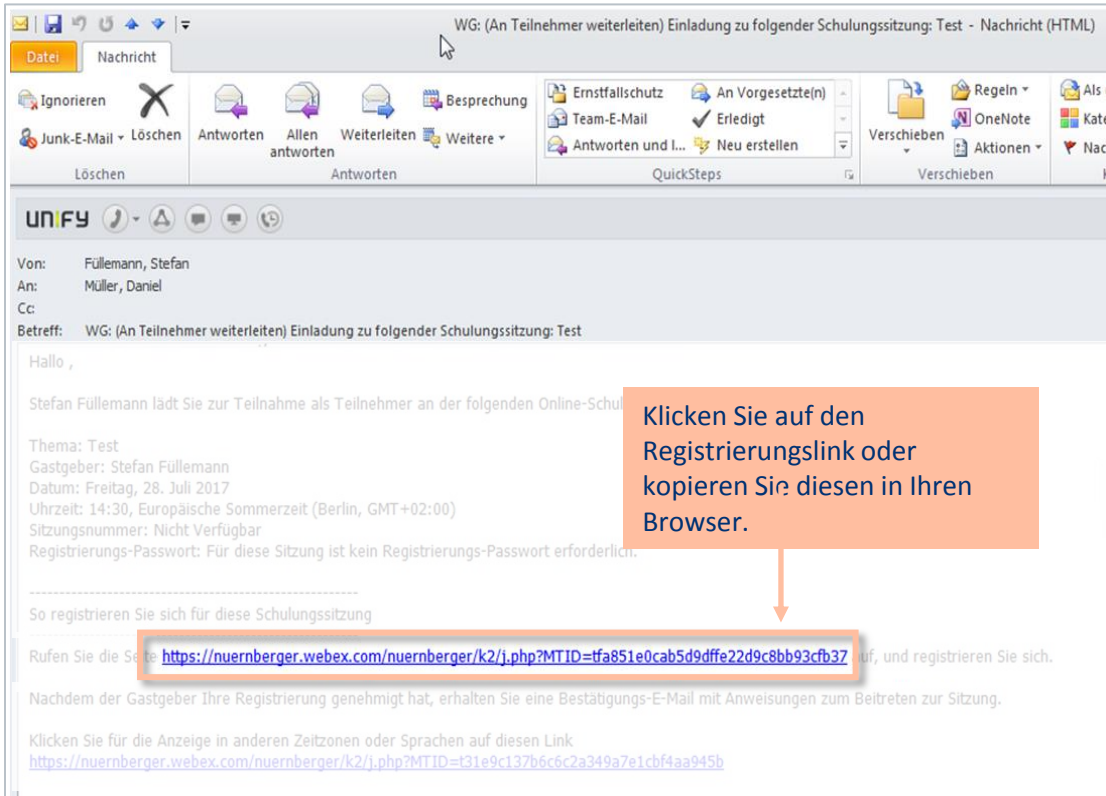
# WebEx – Kleines 1x1 für Teilnehmer

Einwahl in ein Webinar und Handhabung im Webinar

# Übersicht.



# Für Webinar registrieren.



WG: (An Teilnehmer weiterleiten) Einladung zu folgender Schulungssitzung: Test - Nachricht (HTML)

Von: Fülleemann, Stefan  
An: Müller, Daniel  
Cc:  
Betreff: WG: (An Teilnehmer weiterleiten) Einladung zu folgender Schulungssitzung: Test

Hallo ,

Stefan Fülleemann lädt Sie zur Teilnahme als Teilnehmer an der folgenden Online-Schulungssitzung ein.

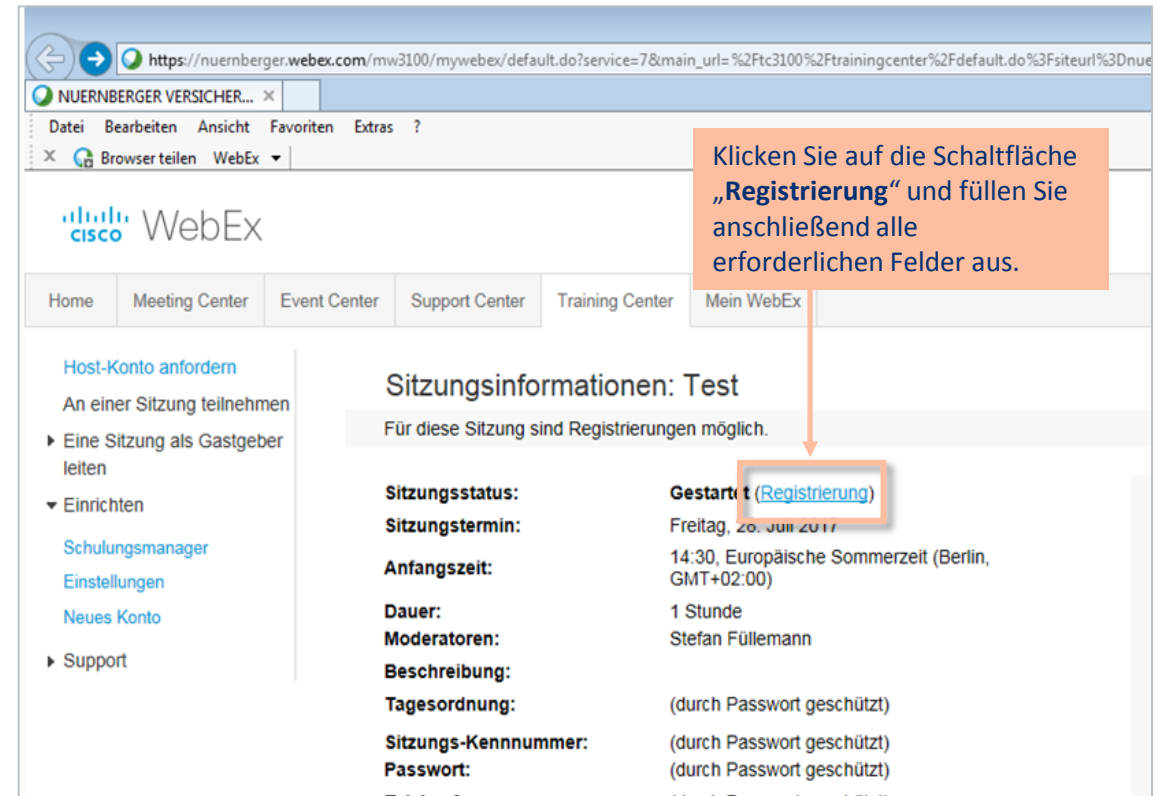
Thema: Test  
Gastgeber: Stefan Fülleemann  
Datum: Freitag, 28. Juli 2017  
Uhrzeit: 14:30, Europäische Sommerzeit (Berlin, GMT+02:00)  
Sitzungsnummer: Nicht Verfügbar  
Registrierungs-Passwort: Für diese Sitzung ist kein Registrierungs-Passwort erforderlich.

So registrieren Sie sich für diese Schulungssitzung

Rufen Sie die Seite <https://nuernberger.webex.com/nuernberger/k2/j.php?MTID=tfa851e0cab5d9dfe22d9c8bb93cfb37> auf, und registrieren Sie sich.

Nachdem der Gastgeber Ihre Registrierung genehmigt hat, erhalten Sie eine Bestätigungs-E-Mail mit Anweisungen zum Beitreten zur Sitzung.

Klicken Sie für die Anzeige in anderen Zeitzonen oder Sprachen auf diesen Link  
<https://nuernberger.webex.com/nuernberger/k2/j.php?MTID=t31e9c137b6c6c2a349a7e1cbf4aa945b>



https://nuernberger.webex.com/mw3100/mywebex/default.do?service=7&main\_url=%2Ftc3100%2Ftrainingcenter%2Fdefault.do%3Fsiteurl%3Dnue

WebEx

Home Meeting Center Event Center Support Center Training Center Mein WebEx

Host-Konto anfordern

An einer Sitzung teilnehmen

► Eine Sitzung als Gastgeber leiten

▼ Einrichten

Schulungsmanager

Einstellungen

Neues Konto

► Support

### Sitzungsinformationen: Test

Für diese Sitzung sind Registrierungen möglich.

<b>Sitzungsstatus:</b>	Gestartet (Registrierung)
<b>Sitzungstermin:</b>	Freitag, 28. Juli 2017
<b>Anfangszeit:</b>	14:30, Europäische Sommerzeit (Berlin, GMT+02:00)
<b>Dauer:</b>	1 Stunde
<b>Moderatoren:</b>	Stefan Fülleemann
<b>Beschreibung:</b>	(durch Passwort geschützt)
<b>Tagessordnung:</b>	(durch Passwort geschützt)
<b>Sitzungs-Kennnummer:</b>	(durch Passwort geschützt)
<b>Passwort:</b>	(durch Passwort geschützt)

# Webinar aufrufen.



Von: Füllemann, Stefan  
An: Feige, Luca; Frankenthal, Sarah; Herzog, Sophie  
Cc:  
Betreff: WG: (An Teilnehmer weiterleiten) Einladung zu folgender Schulungssitzung: Webinar Test TN wird Moderator

**Von:** [messenger@webex.com](mailto:messenger@webex.com) [mailto:messenger@webex.com]

**Gesendet:** Freitag, 30. Juni 2017 07:05

**An:** Füllemann, Stefan

**Betreff:** (An Teilnehmer weiterleiten) Einladung zu folgender Schulungssitzung: Webinar Test TN wird Moderator

\*\*\*\* Sie können diese E-Mail-Einladung an die Teilnehmer weiterleiten \*\*\*\*

Hallo ,

Stefan Fuellemann lädt Sie zur Teilnahme als Teilnehmer an der folgenden Online-Schulungssitzung ein:

Thema: Webinar Test TN wird Moderator  
Gastgeber: Stefan Fuellemann  
Datum: Freitag, 30. Juni 2017  
Zeit: 9:00, Europäische Sommerzeit (Berlin, GMT+02:00)  
Registrierung-ID: 476043  
Sitzungs-Kennnummer: 702 712 518  
Sitzungspasswort: 9JMNxcMU

-----  
So treten Sie der Schulungssitzung bei  
-----

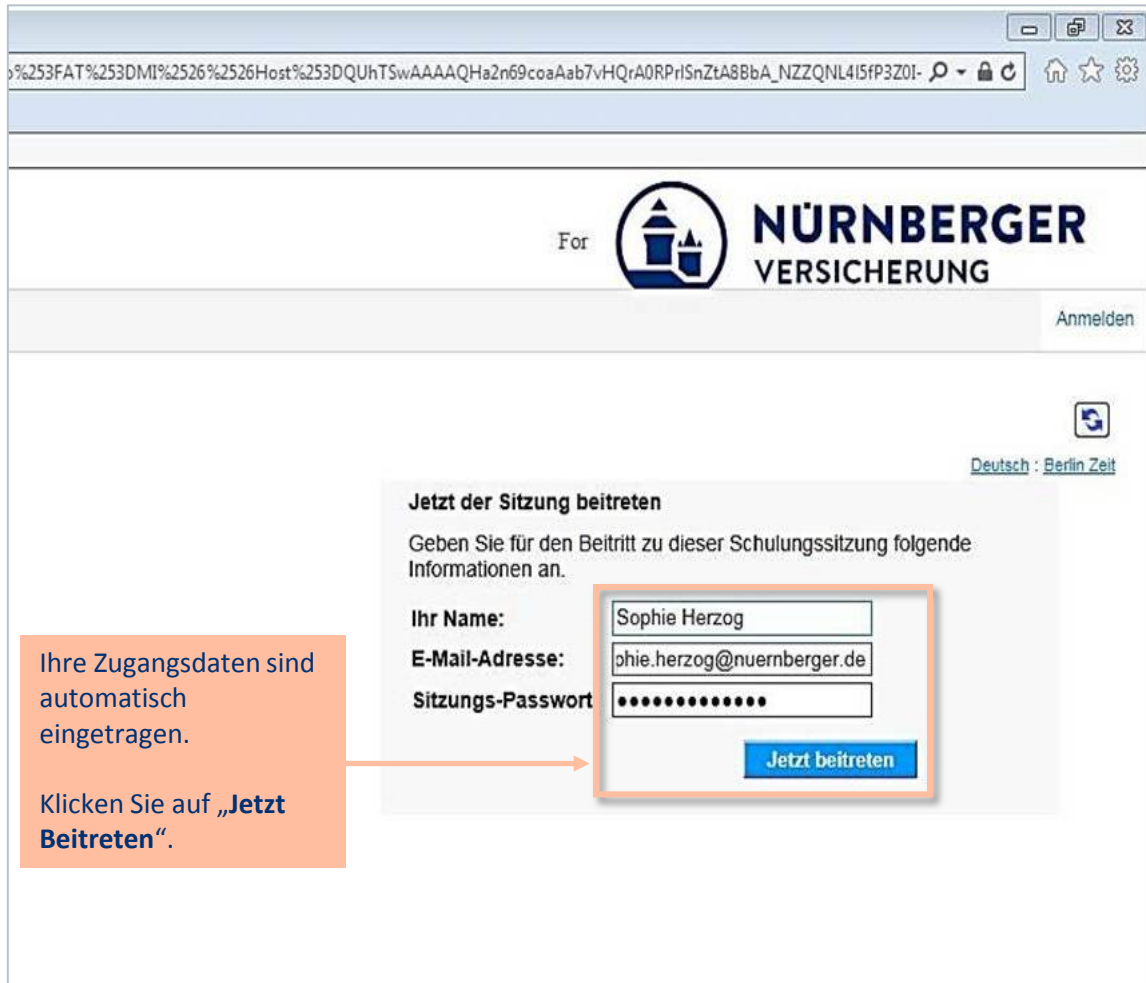
1. Rufen Sie folgende Seite auf: <https://nuernberger.webex.com/nuernberger/k2/j.php?MTID=tc4c7e153dfaec92795e4d2c4a0b76d83>
2. Geben Sie Ihren Namen und Ihre E-Mail-Adresse (bzw. Ihre Registrierungs-ID) ein.
3. Geben Sie das Sitzungs-Passwort ein: 9JMNxcMU
4. Klicken Sie auf „Jetzt beitreten“.
5. Folgen Sie den Anweisungen auf dem Bildschirm.


Klicken Sie für die Anzeige in anderen Zeitzonen oder Sprachen auf diesen Link  
<https://nuernberger.webex.com/nuernberger/k2/i.nhn?MTID=fe044a6403e3673b039271419dc82a742>

Direkt nach erfolgreicher Registrierung erhalten Sie automatisch eine E-Mail mit den Zugangsdaten zum Webinar.

Klicken Sie etwa 10 Minuten vor Beginn des Webinars auf den Teilnahmelink oder kopieren Sie diesen in Ihrem Browser.

# Webinar beitreten.



For  **NÜRNBERGER**  
VERSICHERUNG

Anmelden

Deutsch : [Berlin Zeit](#)

**Jetzt der Sitzung beitreten**

Geben Sie für den Beitritt zu dieser Schulungssitzung folgende Informationen an.

**Ihr Name:**

**E-Mail-Adresse:**

**Sitzungs-Passwort:**

**Jetzt beitreten**

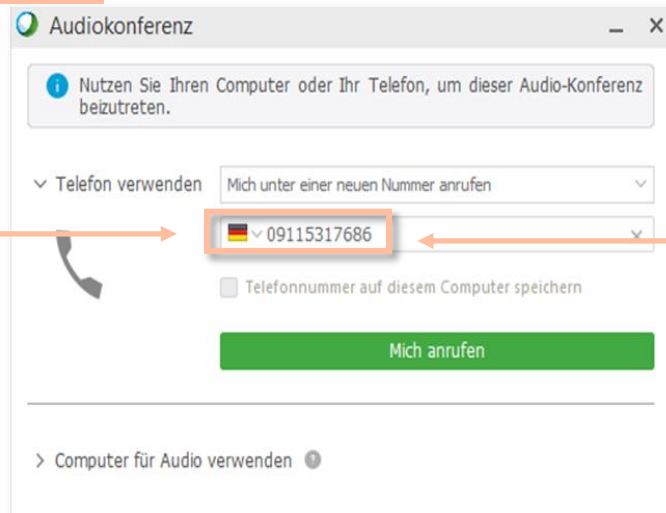
Ihre Zugangsdaten sind automatisch eingetragen.

Klicken Sie auf „**Jetzt Beitreten**“.

# Audiokonferenz starten.



Wählen Sie Ihr **Land** aus.



Audiokonferenz

Nutzen Sie Ihren Computer oder Ihr Telefon, um dieser Audio-Konferenz beizutreten.

Telefon verwenden: Mich unter einer neuen Nummer anrufen

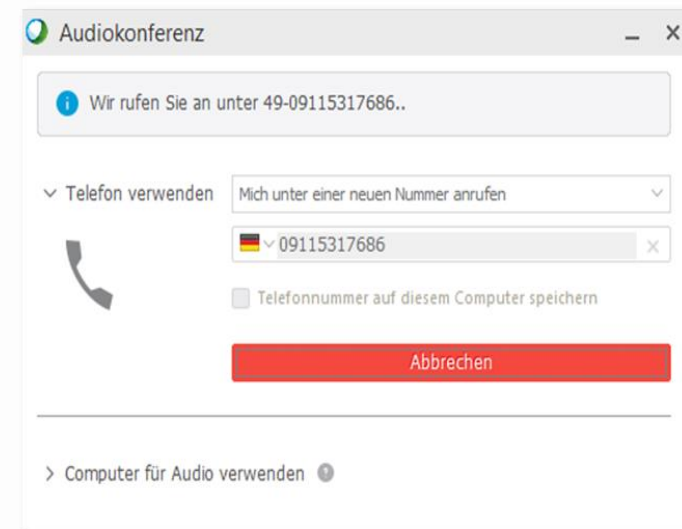
Land: DE 09115317686

Telefonnummer auf diesem Computer speichern

Mich anrufen

Computer für Audio verwenden ⓘ

Geben Sie Ihre **vollständige Telefonnummer** ein.



Audiokonferenz

Wir rufen Sie an unter 49-09115317686..

Telefon verwenden: Mich unter einer neuen Nummer anrufen

Land: DE 09115317686

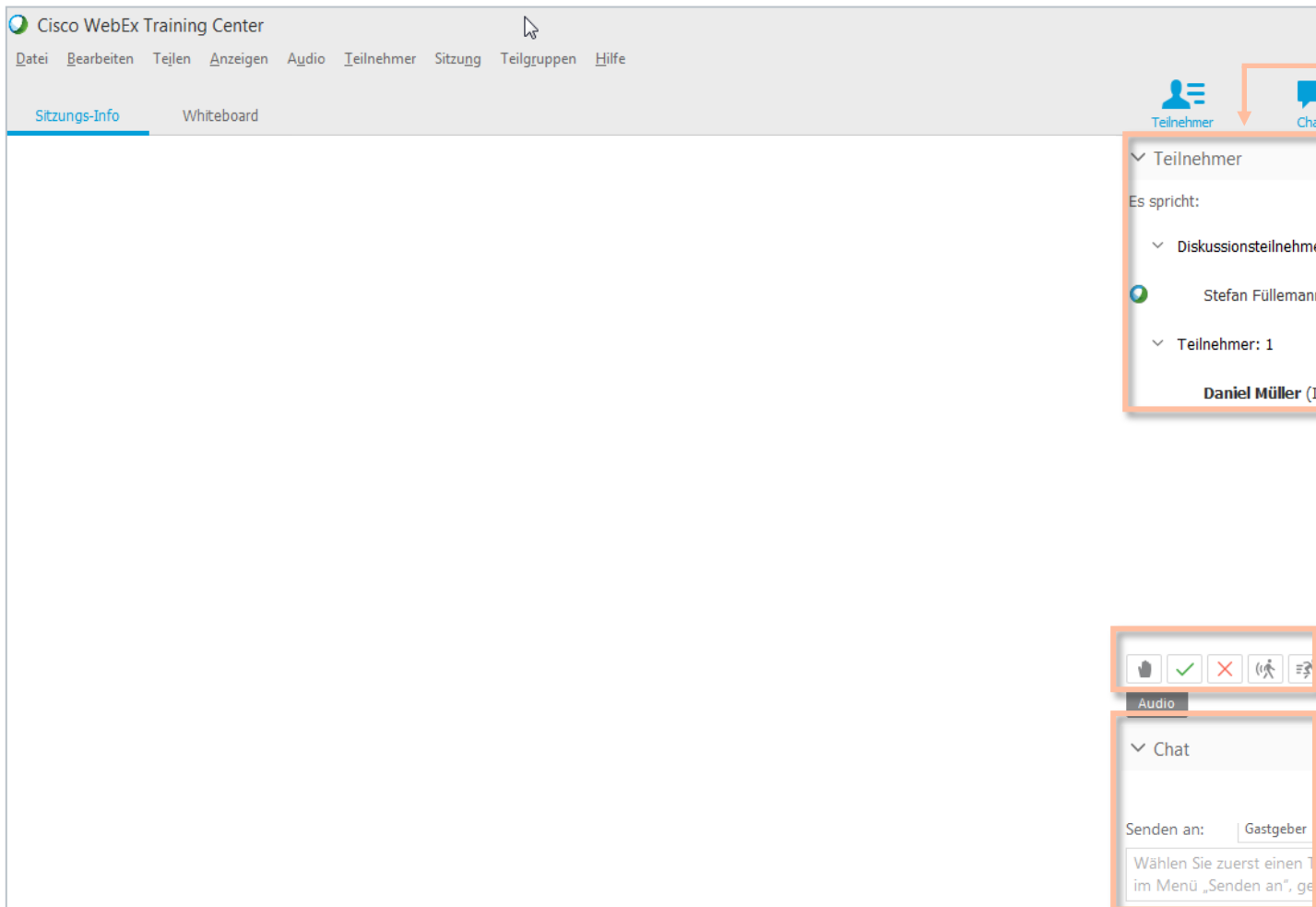
Telefonnummer auf diesem Computer speichern

Abbrechen

Computer für Audio verwenden ⓘ

Sie werden angerufen, folgen Sie den Sprachanweisungen.

# Orientierung und Handhabung im Webinar.



## Teilnehmer

Übersicht aller Teilnehmer.

## Feedback

Möglichkeit dem Moderator Feedback zu geben oder bei Ja/Nein-Umfragen zu antworten.

## Chat

Schriftliche Kommunikation mit allen Teilnehmern oder einzelnen Personen im Webinar.