

Information zum Webinar

Wir freuen uns, Sie zu nachfolgendem Webinar einladen zu dürfen. Bitte registrieren Sie sich über den untenstehenden Link.

| | |
|-------------------------------------------------------------------------------------|--------------------------------------------------------------------------------------------------------------------------------------------------------------------------------------------------------------------------------------------------------------------------------------------------------------------------------------------------------------------------------------------------------------------------------------------------------------------------------------------------------------------------------------------------------------------------------------------------------------------------------------------------------------------------------------------------------------------------------------|
| Titel | xbAV-Fortgeschrittenen-Workshop |
| Inhalte | <ul style="list-style-type: none">• Unterschiedliche Darstellung VL (VL-Umwandlung und VL-Umwidmung - Arbeitsrechtliche Unterschiede und unterschiedliche Darstellung auf Lohnabrechnung)• Bruttobezüge und Nettobezüge (am Beispiel Dienstwagen)• Private KV• Globale Einstellungen verwalten• Datenimport Mitarbeiter• Individuelle Dokumente einbinden• Optimierung |
| Zielgruppe | Selbstständige Vermittlerinnen und Vermittler der NÜRNBERGER sowie Führungskräfte im Vertriebsweg Makler |
| Trainer | Experte xbAV Stefan Feeß Peter Seitz |
| Methode | Webinar |
| Dauer | 60 Minuten |
| Anleitung und Hinweise zur Registrierung, Anmeldung und Teilnahme am Webinar | <p>Hinweis Bitte beachten Sie, dass dieses Webinar keine Bildungszeiten beinhaltet.</p> <p>Ihr erstes NÜRNBERGER Webinar? Eine Schritt-für-Schritt Anleitung für die Registrierung, Anmeldung und Teilnahme am Webinar finden Sie im „1mal1 für Teilnehmer“ direkt unterhalb dieser Einladung.</p> <p>Sie erhalten Ihre Zugangsdaten zum Webinar per E-Mail direkt im Anschluss an Ihre erfolgreiche Registrierung über den untenstehenden Link. Achten Sie bei der Registrierung bitte darauf, Ihre Emailadresse korrekt anzugeben.</p> <p>Bitte wählen Sie sich spätestens 5 Minuten vor Beginn des Webinars ein. Wenn Ihre Telefonnummer Teil einer Hotline ist, nutzen Sie im Webinar die Variante „Ich rufe an“.</p> |
| Webinartermin und Link zur Registrierung | 03.05.2019, von 09:30 Uhr bis 10:30 Uhr https://nuernberger.webex.com/nuernberger/k2/j.php?MTID=t078dc4341c4d224c52d79a92a2f30c8e |
| Ansprechpartner bei Fragen | Bei Fragen zur Registrierung und Einwahl in das Webinar können Sie sich an den Webinar-Service Konzern (webinare@nuernberger.de , Tel.: 0911-531-3399) wenden. Bei fachlichen Fragen wenden Sie sich bitte an Peter Seitz (Tel.: 0911 531-2427). |



NÜRNBERGER
VERSICHERUNG

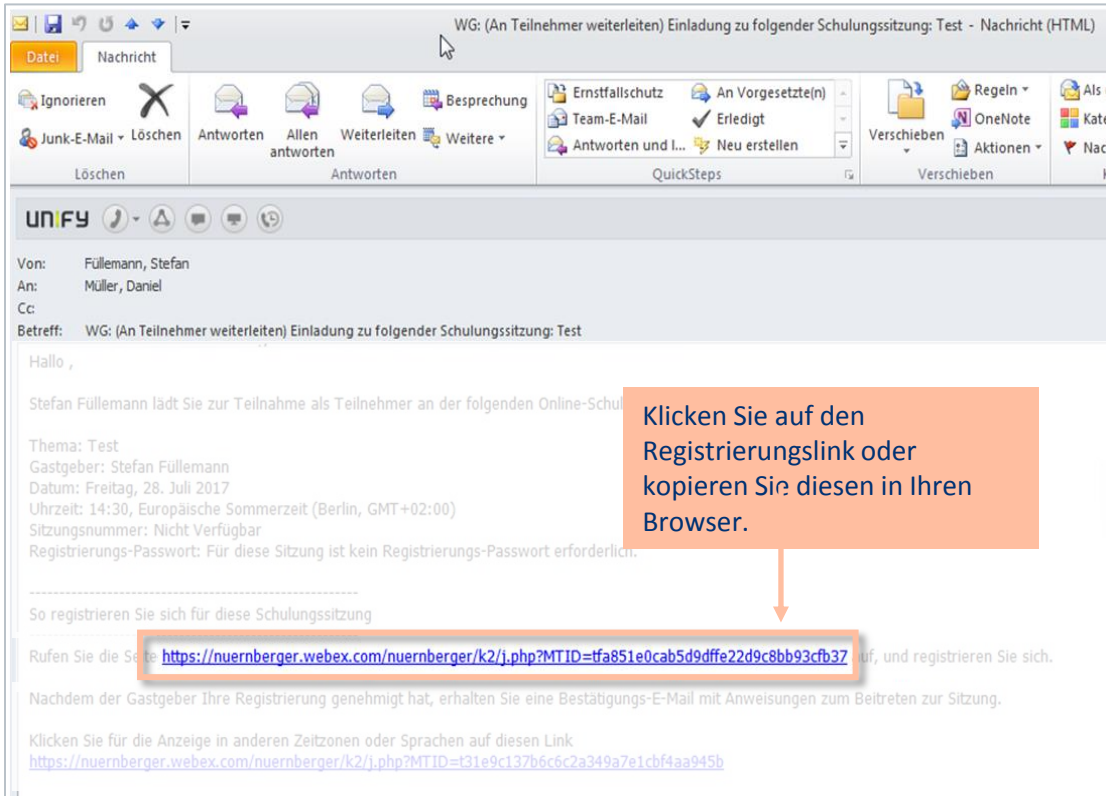
WebEx – Kleines 1x1 für Teilnehmer

Einwahl in ein Webinar und Handhabung im Webinar

Übersicht.



Für Webinar registrieren.



WG: (An Teilnehmer weiterleiten) Einladung zu folgender Schulungssitzung: Test - Nachricht (HTML)

Von: Fülleemann, Stefan
An: Müller, Daniel
Cc:
Betreff: WG: (An Teilnehmer weiterleiten) Einladung zu folgender Schulungssitzung: Test

Hallo ,

Stefan Fülleemann lädt Sie zur Teilnahme als Teilnehmer an der folgenden Online-Schulungssitzung ein.

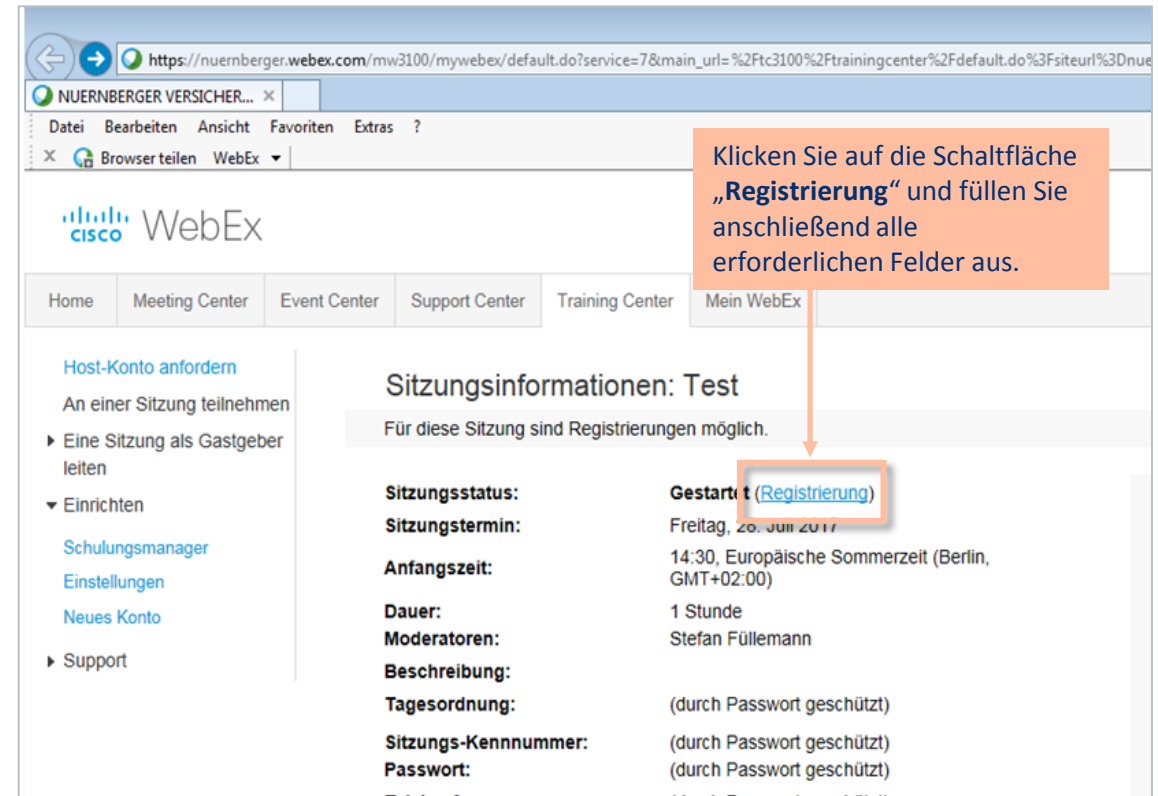
Thema: Test
Gastgeber: Stefan Fülleemann
Datum: Freitag, 28. Juli 2017
Uhrzeit: 14:30, Europäische Sommerzeit (Berlin, GMT+02:00)
Sitzungsnummer: Nicht Verfügbar
Registrierungs-Passwort: Für diese Sitzung ist kein Registrierungs-Passwort erforderlich.

So registrieren Sie sich für diese Schulungssitzung

Rufen Sie die Seite <https://nuernberger.webex.com/nuernberger/k2/j.php?MTID=tfa851e0cab5d9dfe22d9c8bb93cfb37> auf, und registrieren Sie sich.

Nachdem der Gastgeber Ihre Registrierung genehmigt hat, erhalten Sie eine Bestätigungs-E-Mail mit Anweisungen zum Beitreten zur Sitzung.

Klicken Sie für die Anzeige in anderen Zeitzonen oder Sprachen auf diesen Link
<https://nuernberger.webex.com/nuernberger/k2/j.php?MTID=t31e9c137b6c6c2a349a7e1cbf4aa945b>



https://nuernberger.webex.com/mw3100/mywebex/default.do?service=7&main_url=%2Ftc3100%2Ftrainingcenter%2Fdefault.do%3Fsiteurl%3Dnue

WebEx

Home Meeting Center Event Center Support Center Training Center Mein WebEx

Host-Konto anfordern

An einer Sitzung teilnehmen

► Eine Sitzung als Gastgeber leiten

▼ Einrichten

Schulungsmanager

Einstellungen

Neues Konto

► Support

Sitzungsinformationen: Test

Für diese Sitzung sind Registrierungen möglich.

| | |
|-----------------------------|---------------------------------------------------|
| Sitzungsstatus: | Gestartet (Registrierung) |
| Sitzungstermin: | Freitag, 28. Juli 2017 |
| Anfangszeit: | 14:30, Europäische Sommerzeit (Berlin, GMT+02:00) |
| Dauer: | 1 Stunde |
| Moderatoren: | Stefan Fülleemann |
| Beschreibung: | |
| Tagsordnung: | (durch Passwort geschützt) |
| Sitzungs-Kennnummer: | (durch Passwort geschützt) |
| Passwort: | (durch Passwort geschützt) |

Webinar aufrufen.



Von: Füllemann, Stefan
An: Feige, Luca; Frankenthal, Sarah; Herzog, Sophie
Cc:
Betreff: WG: (An Teilnehmer weiterleiten) Einladung zu folgender Schulungssitzung: Webinar Test TN wird Moderator

Von: messenger@webex.com [mailto:messenger@webex.com]
Gesendet: Freitag, 30. Juni 2017 07:05
An: Füllemann, Stefan
Betreff: (An Teilnehmer weiterleiten) Einladung zu folgender Schulungssitzung: Webinar Test TN wird Moderator

**** Sie können diese E-Mail-Einladung an die Teilnehmer weiterleiten ****

Hallo ,

Stefan Fuellemann lädt Sie zur Teilnahme als Teilnehmer an der folgenden Online-Schulungssitzung ein:

Thema: Webinar Test TN wird Moderator
Gastgeber: Stefan Fuellemann
Datum: Freitag, 30. Juni 2017
Zeit: 9:00, Europäische Sommerzeit (Berlin, GMT+02:00)
Registrierung-ID: 476043
Sitzungs-Kennnummer: 702 712 518
Sitzungspasswort: 9JMNxcMU

So treten Sie der Schulungssitzung bei

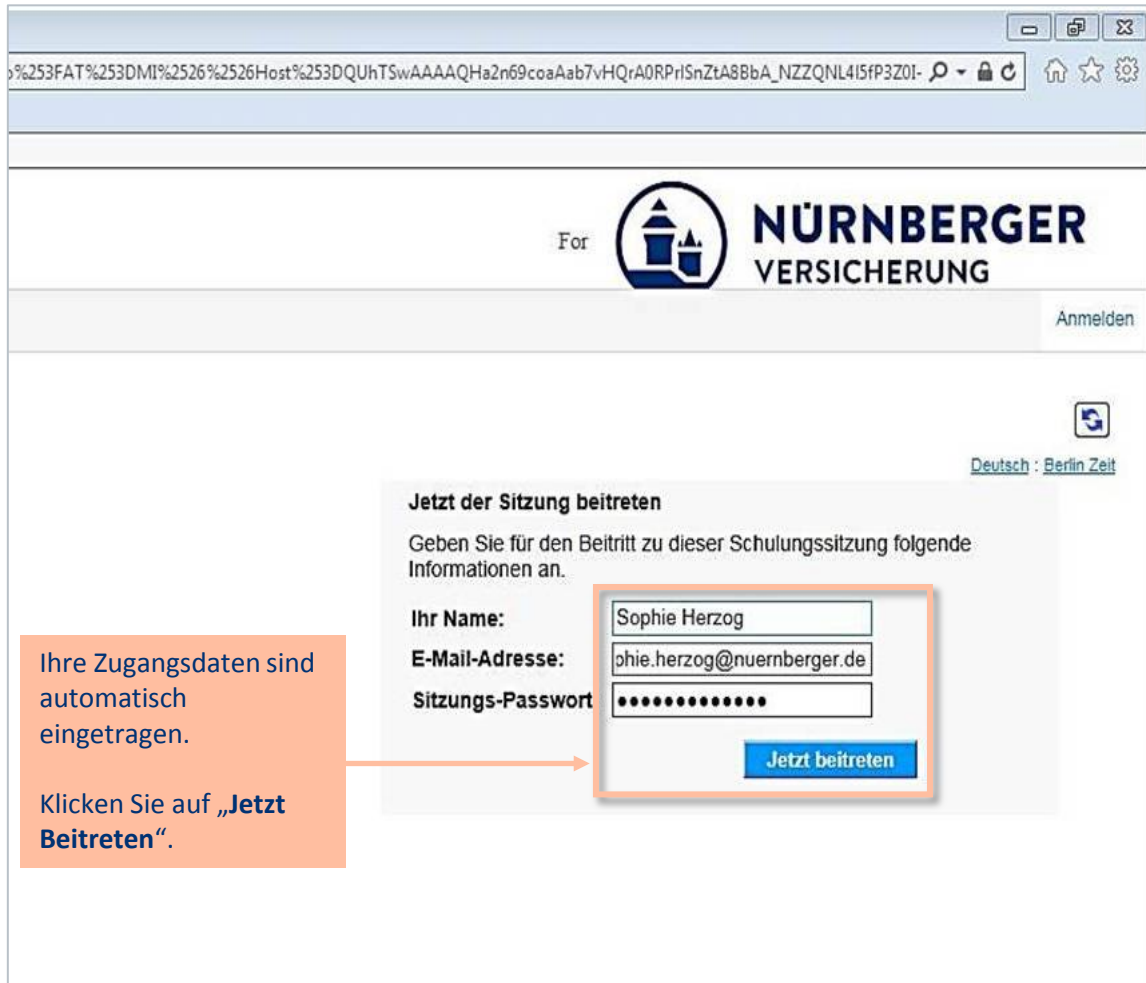
1. Rufen Sie folgende Seite auf: <https://nuernberger.webex.com/nuernberger/k2/j.php?MTID=tc4c7e153dfaec92795e4d2c4a0b76d83>
2. Geben Sie Ihren Namen und Ihre E-Mail-Adresse (bzw. Ihre Registrierungs-ID) ein.
3. Geben Sie das Sitzungs-Passwort ein: 9JMNxcMU
4. Klicken Sie auf „Jetzt beitreten“.
5. Folgen Sie den Anweisungen auf dem Bildschirm.


Klicken Sie für die Anzeige in anderen Zeitzonen oder Sprachen auf diesen Link
<https://nuernberger.webex.com/nuernberger/k2/i.nhn?MTID=fe044a6403e3673b039271419dc82a742>

Direkt nach erfolgreicher Registrierung erhalten Sie automatisch eine E-Mail mit den Zugangsdaten zum Webinar.

Klicken Sie etwa 10 Minuten vor Beginn des Webinars auf den Teilnahmelink oder kopieren Sie diesen in Ihrem Browser.

Webinar beitreten.



For  **NÜRNBERGER**
VERSICHERUNG

Anmelden

Deutsch : [Berlin Zeit](#)

Jetzt der Sitzung beitreten

Geben Sie für den Beitritt zu dieser Schulungssitzung folgende Informationen an.

Ihr Name:

E-Mail-Adresse:

Sitzungs-Passwort:

[Jetzt beitreten](#)

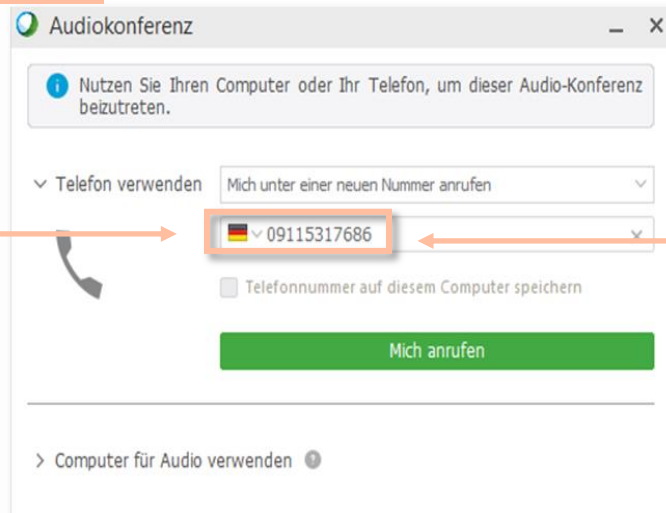
Ihre Zugangsdaten sind automatisch eingetragen.

Klicken Sie auf „**Jetzt Beitreten**“.

Audiokonferenz starten.



Wählen Sie Ihr **Land** aus.



Audiokonferenz

Nutzen Sie Ihren Computer oder Ihr Telefon, um dieser Audio-Konferenz beizutreten.

Telefon verwenden: Mich unter einer neuen Nummer anrufen

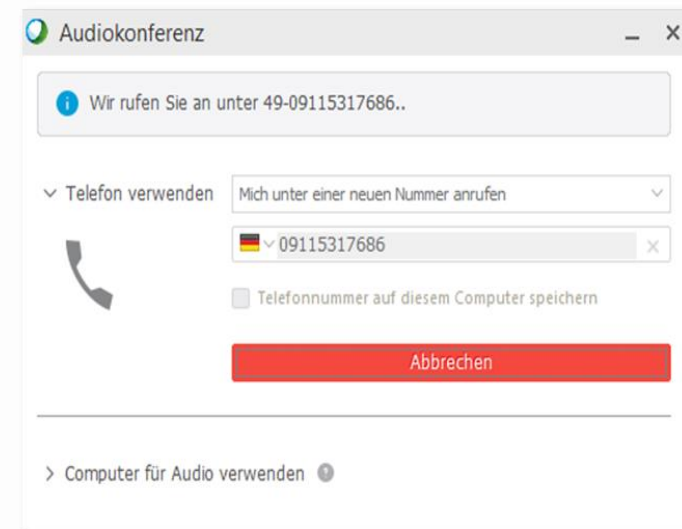
Land: DE 09115317686

Telefonnummer auf diesem Computer speichern

Mich anrufen

Computer für Audio verwenden ⓘ

Geben Sie Ihre **vollständige Telefonnummer** ein.



Audiokonferenz

Wir rufen Sie an unter 49-09115317686..

Telefon verwenden: Mich unter einer neuen Nummer anrufen

Land: DE 09115317686

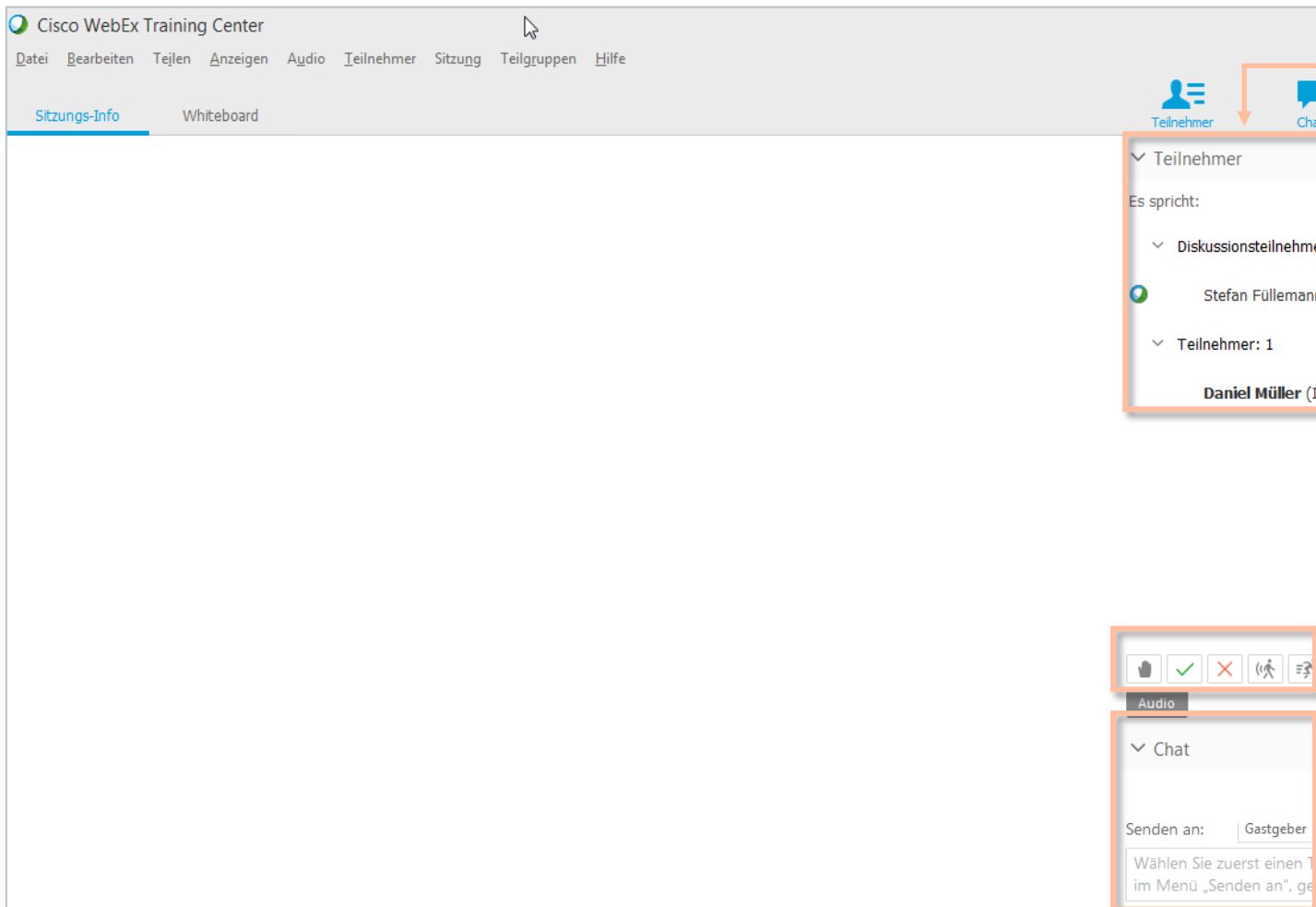
Telefonnummer auf diesem Computer speichern

Abbrechen

Computer für Audio verwenden ⓘ

Sie werden angerufen, folgen Sie den Sprachanweisungen.

Orientierung und Handhabung im Webinar.



Teilnehmer

Übersicht aller Teilnehmer.

Feedback

Möglichkeit dem Moderator Feedback zu geben oder bei Ja/Nein-Umfragen zu antworten.

Chat

Schriftliche Kommunikation mit allen Teilnehmern oder einzelnen Personen im Webinar.