

Information zum Webinar

Wir freuen uns, Sie zu nachfolgendem Webinar einladen zu dürfen. Bitte registrieren Sie sich über den untenstehenden Link.

Titel	xbAV-Basis-Workshop
Inhalte	<ul style="list-style-type: none">• Anlage eines Arbeitgebers• Anlage eines Arbeitnehmers• Die Lohnabrechnung• Umgang mit bestehenden Verträgen• VWL/ AVWL• Berechnung der Entgeltumwandlung• Berechnung des Tarifs• Darstellung der Leistungsphase, Rente vs. Kapital• Antrag und Beratungsdokumente, effizient und transparent
Zielgruppe	Selbstständige Vermittlerinnen und Vermittler der NÜRNBERGER sowie Führungskräfte im Vertriebsweg Makler
Trainer	Experte xbAV Stefan Feeß Peter Seitz
Methode	Webinar
Dauer	60 Minuten
Anleitung und Hinweise zur Registrierung, Anmeldung und Teilnahme am Webinar	<p>Hinweis</p> <p>Bitte beachten Sie, dass dieses Webinar keine Bildungszeiten beinhaltet.</p> <p>Ihr erstes NÜRNBERGER Webinar? Eine Schritt-für-Schritt Anleitung für die Registrierung, Anmeldung und Teilnahme am Webinar finden Sie im „1mal1 für Teilnehmer“ direkt unterhalb dieser Einladung.</p> <p>Sie erhalten Ihre Zugangsdaten zum Webinar per E-Mail direkt im Anschluss an Ihre erfolgreiche Registrierung über den untenstehenden Link. Achten Sie bei der Registrierung bitte darauf, Ihre Emailadresse korrekt anzugeben.</p> <p>Bitte wählen Sie sich spätestens 5 Minuten vor Beginn des Webinars ein. Wenn Ihre Telefonnummer Teil einer Hotline ist, nutzen Sie im Webinar die Variante „Ich rufe an“.</p>
Webinartermin und Link zur Registrierung	07.06.2019, von 09:30 Uhr bis 10:30 Uhr https://nuernberger.webex.com/nuernberger/k2/j.php?MTID=t56d47972452bdd682d95dd42c08a299b
Ansprechpartner bei Fragen	Bei Fragen zur Registrierung und Einwahl in das Webinar können Sie sich an den Webinar-Service Konzern (webinare@nuernberger.de , Tel.: 0911-531-3399) wenden. Bei fachlichen Fragen wenden Sie sich bitte an Peter Seitz (Tel.: 0911 531-2427).



NÜRNBERGER
VERSICHERUNG

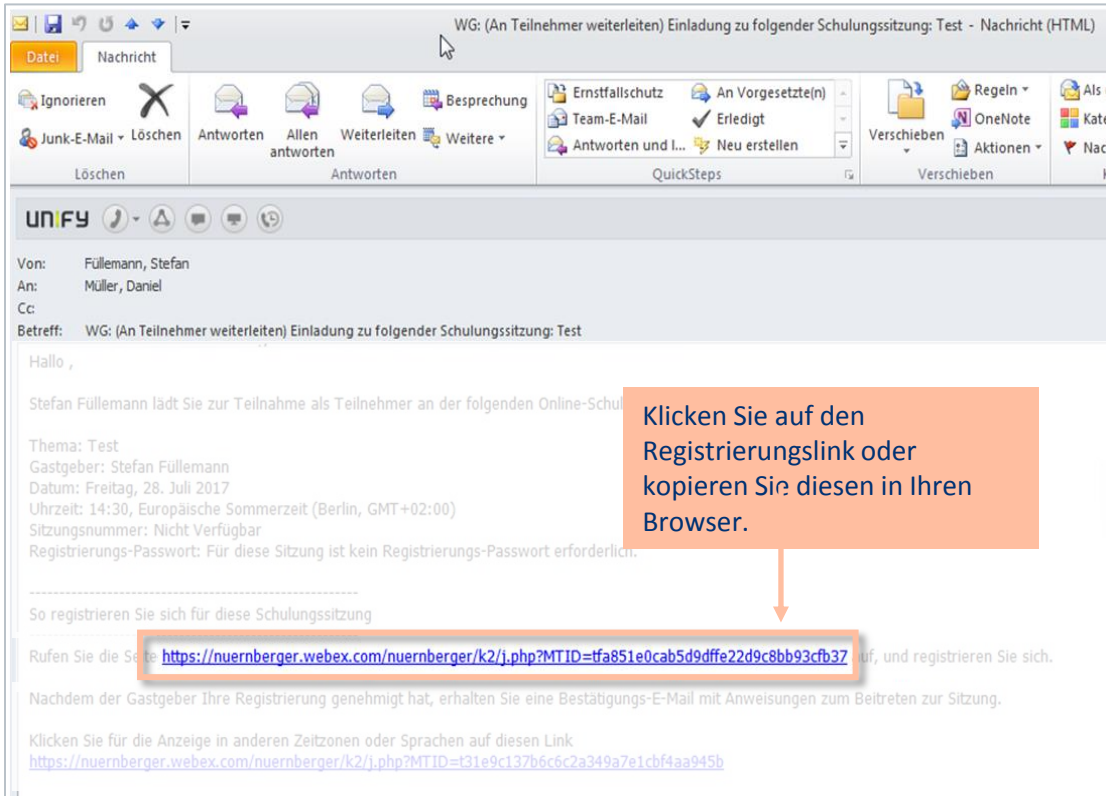
WebEx – Kleines 1x1 für Teilnehmer

Einwahl in ein Webinar und Handhabung im Webinar

Übersicht.



Für Webinar registrieren.



WG: (An Teilnehmer weiterleiten) Einladung zu folgender Schulungssitzung: Test - Nachricht (HTML)

Von: Fülleemann, Stefan
An: Müller, Daniel
Cc:
Betreff: WG: (An Teilnehmer weiterleiten) Einladung zu folgender Schulungssitzung: Test

Hallo ,

Stefan Fülleemann lädt Sie zur Teilnahme als Teilnehmer an der folgenden Online-Schulungssitzung ein.

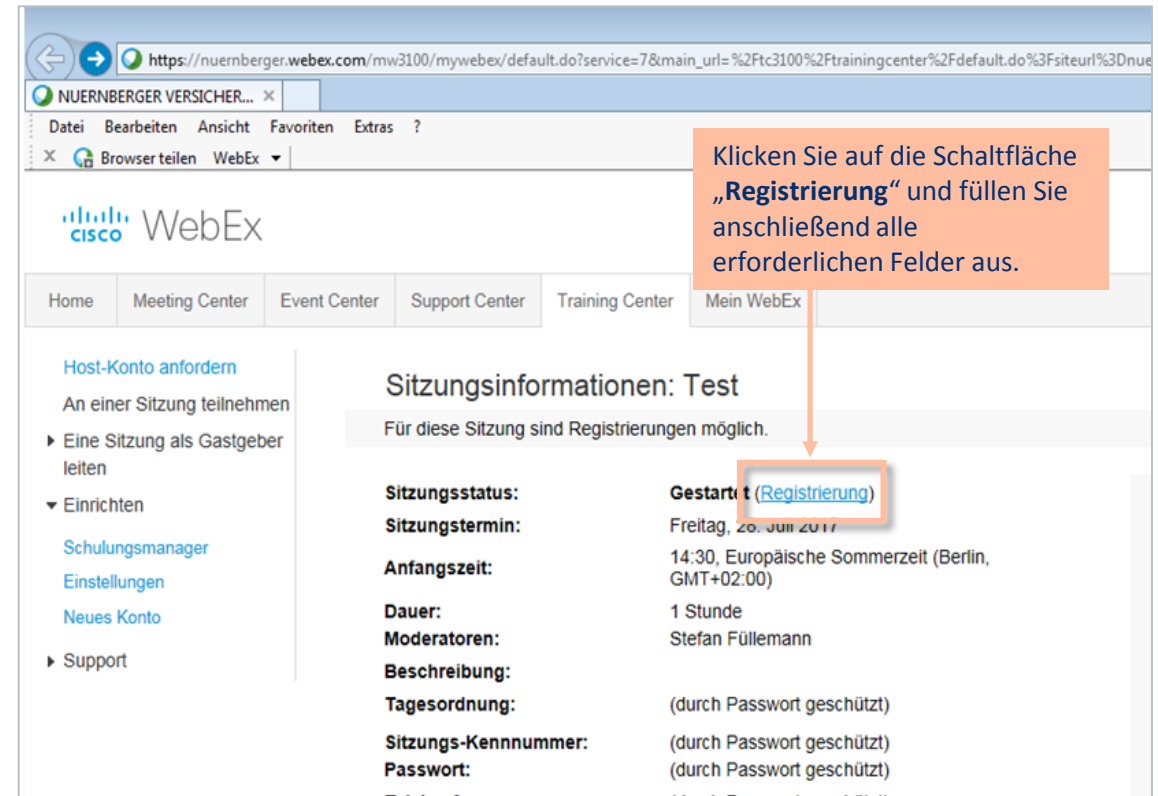
Thema: Test
Gastgeber: Stefan Fülleemann
Datum: Freitag, 28. Juli 2017
Uhrzeit: 14:30, Europäische Sommerzeit (Berlin, GMT+02:00)
Sitzungsnummer: Nicht Verfügbar
Registrierungs-Passwort: Für diese Sitzung ist kein Registrierungs-Passwort erforderlich.

So registrieren Sie sich für diese Schulungssitzung

Rufen Sie die Seite <https://nuernberger.webex.com/nuernberger/k2/j.php?MTID=tfa851e0cab5d9dfe22d9c8bb93cfb37> auf, und registrieren Sie sich.

Nachdem der Gastgeber Ihre Registrierung genehmigt hat, erhalten Sie eine Bestätigungs-E-Mail mit Anweisungen zum Beitreten zur Sitzung.

Klicken Sie für die Anzeige in anderen Zeitzonen oder Sprachen auf diesen Link
<https://nuernberger.webex.com/nuernberger/k2/j.php?MTID=t31e9c137b6c6c2a349a7e1cbf4aa945b>



https://nuernberger.webex.com/mw3100/mywebex/default.do?service=7&main_url=%2Ftc3100%2Ftrainingcenter%2Fdefault.do%3Fsiteurl%3Dnue

WebEx

Home Meeting Center Event Center Support Center Training Center Mein WebEx

Host-Konto anfordern

An einer Sitzung teilnehmen

► Eine Sitzung als Gastgeber leiten

▼ Einrichten

Schulungsmanager

Einstellungen

Neues Konto

► Support

Sitzungsinformationen: Test

Für diese Sitzung sind Registrierungen möglich.

Sitzungsstatus:	Gestartet (Registrierung)
Sitzungstermin:	Freitag, 28. Juli 2017
Anfangszeit:	14:30, Europäische Sommerzeit (Berlin, GMT+02:00)
Dauer:	1 Stunde
Moderatoren:	Stefan Fülleemann
Beschreibung:	(durch Passwort geschützt)
Tagessordnung:	(durch Passwort geschützt)
Sitzungs-Kennnummer:	(durch Passwort geschützt)
Passwort:	(durch Passwort geschützt)

Webinar aufrufen.



Von: Füllemann, Stefan
An: Feige, Luca; Frankenthal, Sarah; Herzog, Sophie
Cc:
Betreff: WG: (An Teilnehmer weiterleiten) Einladung zu folgender Schulungssitzung: Webinar Test TN wird Moderator

Von: messenger@webex.com [mailto:messenger@webex.com]
Gesendet: Freitag, 30. Juni 2017 07:05
An: Füllemann, Stefan
Betreff: (An Teilnehmer weiterleiten) Einladung zu folgender Schulungssitzung: Webinar Test TN wird Moderator

**** Sie können diese E-Mail-Einladung an die Teilnehmer weiterleiten ****

Hallo ,

Stefan Fuellemann lädt Sie zur Teilnahme als Teilnehmer an der folgenden Online-Schulungssitzung ein:

Thema: Webinar Test TN wird Moderator
Gastgeber: Stefan Fuellemann
Datum: Freitag, 30. Juni 2017
Zeit: 9:00, Europäische Sommerzeit (Berlin, GMT+02:00)
Registrierung-ID: 476043
Sitzungs-Kennnummer: 702 712 518
Sitzungspasswort: 9JMNxcMU

So treten Sie der Schulungssitzung bei

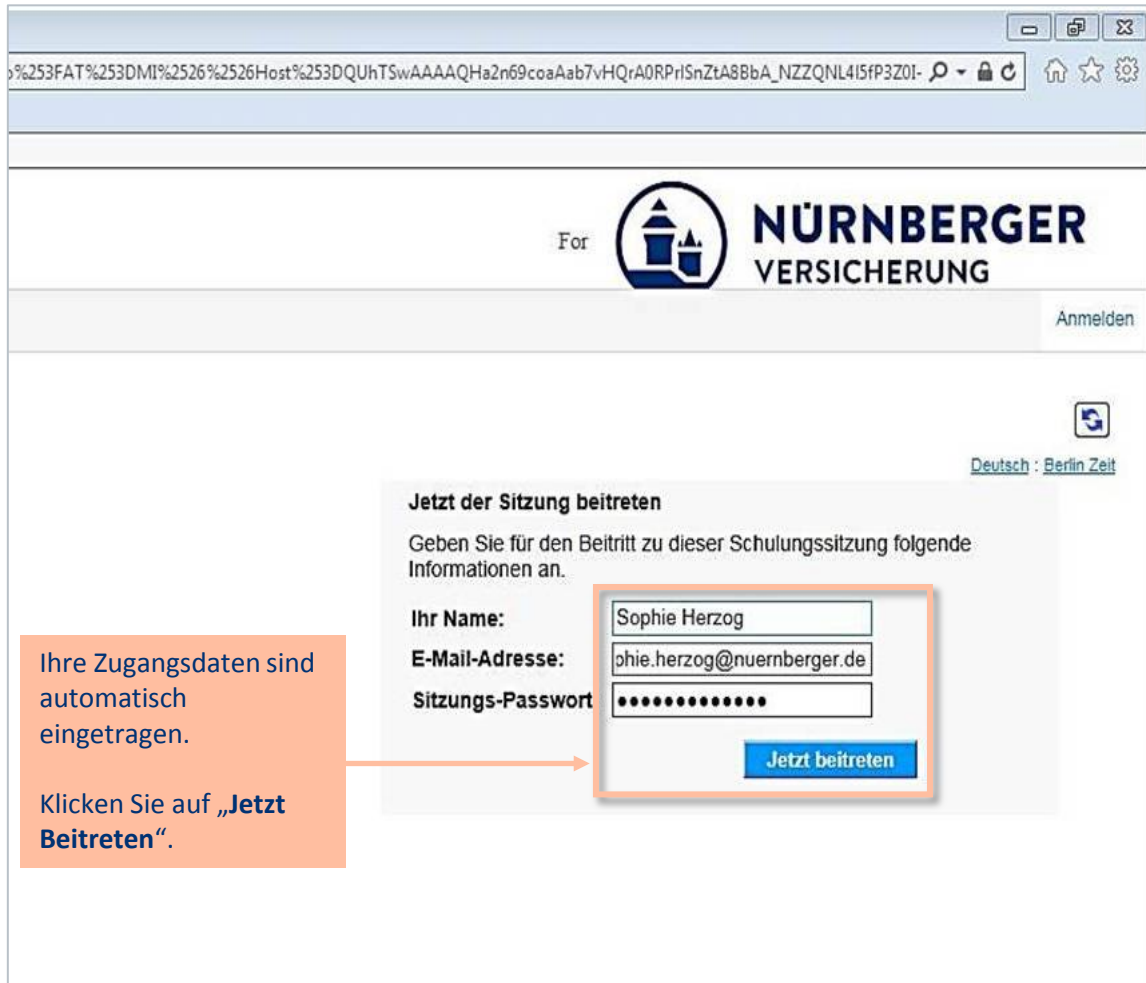
1. Rufen Sie folgende Seite auf: <https://nuernberger.webex.com/nuernberger/k2/j.php?MTID=tc4c7e153dfaec92795e4d2c4a0b76d83>
2. Geben Sie Ihren Namen und Ihre E-Mail-Adresse (bzw. Ihre Registrierungs-ID) ein.
3. Geben Sie das Sitzungs-Passwort ein: 9JMNxcMU
4. Klicken Sie auf „Jetzt beitreten“.
5. Folgen Sie den Anweisungen auf dem Bildschirm.


Klicken Sie für die Anzeige in anderen Zeitzonen oder Sprachen auf diesen Link
<https://nuernberger.webex.com/nuernberger/k2/i.nhn?MTID=fe044a6403e3673b039271419dc82a742>

Direkt nach erfolgreicher Registrierung erhalten Sie automatisch eine E-Mail mit den Zugangsdaten zum Webinar.

Klicken Sie etwa 10 Minuten vor Beginn des Webinars auf den Teilnahmelink oder kopieren Sie diesen in Ihrem Browser.

Webinar beitreten.



For  **NÜRNBERGER**
VERSICHERUNG

Anmelden

Deutsch : [Berlin Zeit](#)

Jetzt der Sitzung beitreten

Geben Sie für den Beitritt zu dieser Schulungssitzung folgende Informationen an.

Ihr Name:

E-Mail-Adresse:

Sitzungs-Passwort:

Jetzt beitreten

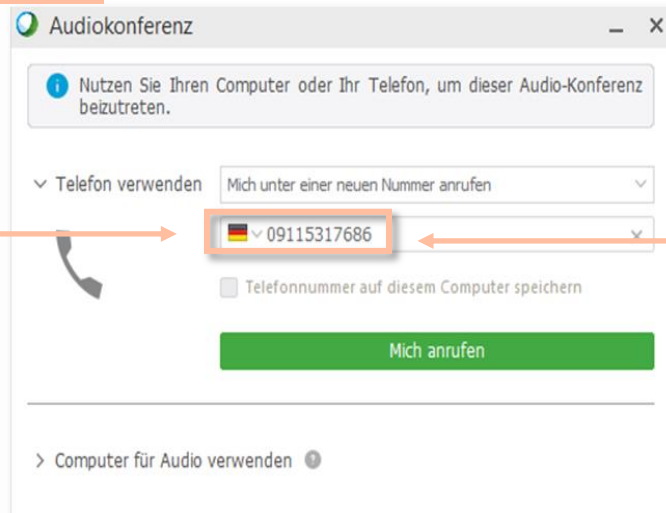
Ihre Zugangsdaten sind automatisch eingetragen.

Klicken Sie auf „**Jetzt Beitreten**“.

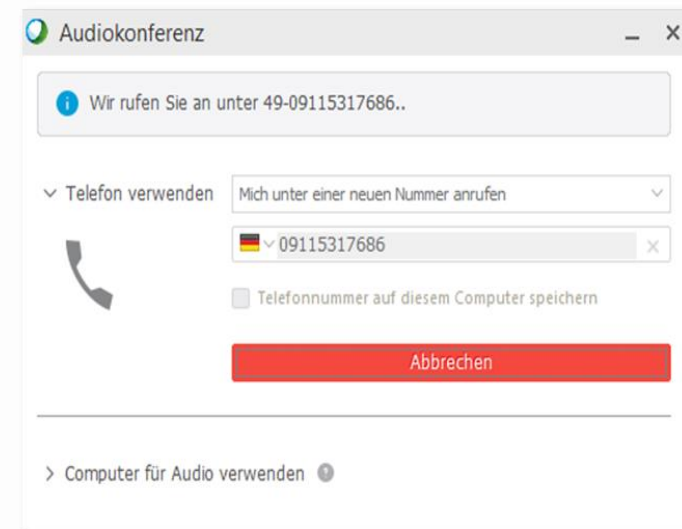
Audiokonferenz starten.



Wählen Sie Ihr **Land** aus.

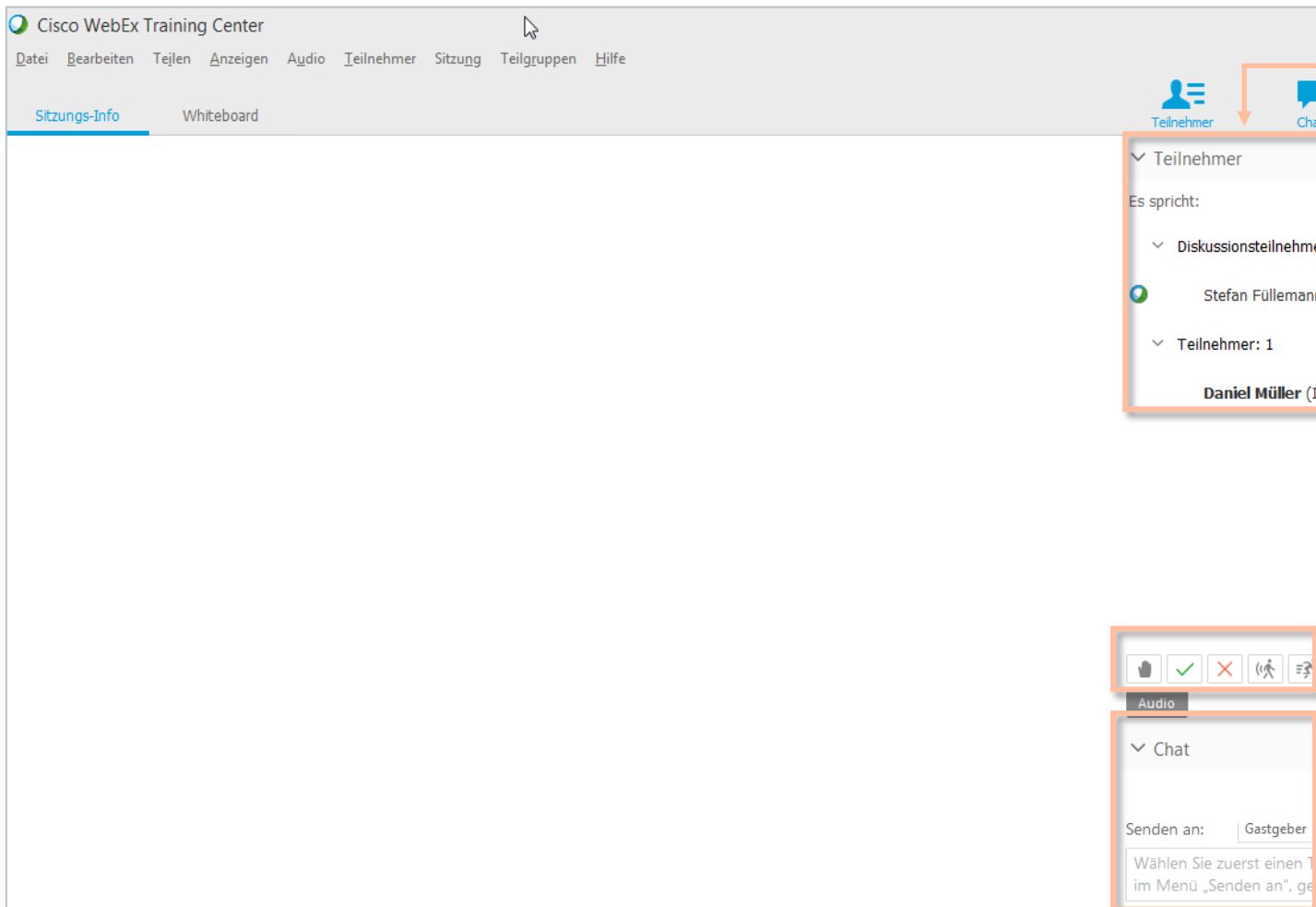


Geben Sie Ihre **vollständige Telefonnummer** ein.



Sie werden angerufen, folgen Sie den Sprachanweisungen.

Orientierung und Handhabung im Webinar.



Teilnehmer

Übersicht aller Teilnehmer.

Feedback

Möglichkeit dem Moderator Feedback zu geben oder bei Ja/Nein-Umfragen zu antworten.

Chat

Schriftliche Kommunikation mit allen Teilnehmern oder einzelnen Personen im Webinar.