



## Information zum Webinar

Wir freuen uns, Sie zu nachfolgendem Webinar einladen zu dürfen.

Bitte registrieren Sie sich über den untenstehenden Link. Für dieses Webinar erhalten Sie Bildungszeiten (Minuten) entsprechend der gesetzlichen Vorgaben. Sofern Sie ein Konto bei der Brancheninitiative „gut beraten“ haben und uns ihre „gut beraten“-ID (bisher Versicherungsvermittler ID (VV-ID)) bekannt ist, werden Ihnen die anrechenbaren Bildungszeiten nach IDD (Insurance Distribution Directive) auf ihrem Weiterbildungskonto entsprechend gutgeschrieben.

<b>Titel</b>	Private Unfallversicherung: Assistance + Zusatzbausteine
<b>Inhalte</b>	In diesem Webinar erklären wir die wichtigsten Leistungsmerkmale der Assistance und der Zusatzbausteine der privaten Unfallversicherung: Aktiv-Schadenhilfe, Unfall-Schutzbrief, Reha-Schutzbrief und Komfort Plus
<b>Zielgruppe</b>	selbstständige Vermittlerinnen und Vermittler der NÜRNBERGER
<b>Trainer</b>	Birgit Weiß, Daniel Müller, Christian Heinrich
<b>Methode und Dauer</b>	Vortrag 60 Minuten
<b>Anrechenbare Bildungszeiten</b>	45 Minuten Hinweis: Es werden nur Zeiten (Minuten) für eine Webinarteilnahme je Thema und pro Person vergeben.
<b>Datenschutzerklärung</b>	<p>Mit Anmeldung zum Webinar über einen der beigefügten Links willigen Sie ein, dass die NÜRNBERGER Versicherung („NÜRNBERGER“) Ihre Teilnahme an dieser Veranstaltung, sowie die damit erreichten anrechenbaren Bildungszeiten nach IDD an die Weiterbildungsdatenbank (WBD) des Berufsbildungswerks der Deutschen Versicherungswirtschaft (BWV) e. V. meldet. Dazu werden die erforderlichen Daten auch in der Datenbank der NÜRNBERGER gespeichert.</p> <p>Sie versichern ausdrücklich, dass Sie persönlich an dieser zu meldenden Weiterbildungsmaßnahme teilnehmen und der NÜRNBERGER alle Informationen zukommen lassen werden, die für eine korrekte Meldung der Weiterbildungsmaßnahme erforderlich sind.</p> <p>Unsere Informationen nach der EU-Datenschutzgrundverordnung (DS-GVO) finden Sie unter <a href="http://www.nuernberger.de/datenschutz/">www.nuernberger.de/datenschutz/</a>. Die Einwilligung zur Speicherung Ihrer Daten können Sie jederzeit widerrufen. Bitte richten Sie einen schriftlichen Widerruf an <a href="mailto:Weiterbildungsdatenbank@nuernberger.de">Weiterbildungsdatenbank@nuernberger.de</a>.</p>



### **Anleitung und Hinweise zur Registrierung, Anmeldung und Teilnahme am Webinar**

- Klicken Sie auf den untenstehenden Link zum Webinartermin, an dem Sie teilnehmen wollen. Dort werden einige persönliche Daten abgefragt.
- Sollte das Feld „Registrieren“ nicht vorhanden sein, ist das Seminar ausgebucht. Zudem wird Ihnen der Hinweis „voll“ angezeigt.
- Bitte geben Sie unbedingt Ihre „gut beraten“-ID an, da wir Ihnen nur dann die anrechenbaren Weiterbildungszeiten gutschreiben können.
- Sofern Sie eine Benutzer-Nummer (B-Nummer) haben, geben Sie diese bitte ebenfalls an.
- Sollten Sie keine „gut beraten“-ID und oder B-Nummer haben, geben Sie bitte in den entsprechenden Feldern den Code: 99999 ein.
- Sie können Ihre „gut beraten“-ID, mit dem Formular NAAW287, das Sie untenstehend im Anhang an diese Einladung finden, innerhalb von vier Wochen nachträglich an uns melden. Sofern Sie uns Ihre „gut beraten“-ID nicht zur Verfügung gestellt haben, erfolgt auch keine Meldung von Zeiteinheiten.
- Sie erhalten Ihre Zugangsdaten zum Webinar per E-Mail direkt im Anschluss an Ihre erfolgreiche Registrierung über den untenstehenden Link. Achten Sie bei der Registrierung bitte darauf, Ihre E-Mail-Adresse korrekt anzugeben.
- Bitte wählen Sie sich spätestens 5 Minuten vor Beginn des Webinars ein. Wenn Ihre Telefonnummer Teil einer Hotline ist, nutzen Sie im Webinar die Variante „Ich rufe an“.

Ihr erstes NÜRNBERGER Webinar? Eine Schritt-für-Schritt Anleitung für die Registrierung, Anmeldung und Teilnahme am Webinar finden Sie im „1mal1 für Teilnehmer“ direkt unterhalb dieser Einladung.

### **Webinartermin und Link zur Registrierung**

17.09.2019; 13:30-14:30 Uhr

<https://nuernberger.webex.com/nuernberger/k2/j.php?MTID=t22bd1fc3c8b81ad3172160da881d1591>

### **Stornierung von Registrierungen**

Bitte stornieren Sie Ihre Registrierung zu einem Webinar rechtzeitig, falls Sie nicht teilnehmen können.

Schreiben Sie dazu eine E-Mail an [webinare-gutberaten@nuernberger.de](mailto:webinare-gutberaten@nuernberger.de).

So schaffen Sie Platz für weitere Interessenten. Vielen Dank!

### **Ansprechpartner bei Fragen**

Bei Fragen zur Registrierung und Einwahl in das Webinar können Sie sich an den Webinar-Service Konzern ([webinare@nuernberger.de](mailto:webinare@nuernberger.de), Tel.: 0911 531-3399) wenden. Bei fachlichen Fragen wenden Sie sich bitte an Birgit Weiß (Tel.: 0911-531-3036).



**NÜRNBERGER**  
VERSICHERUNG

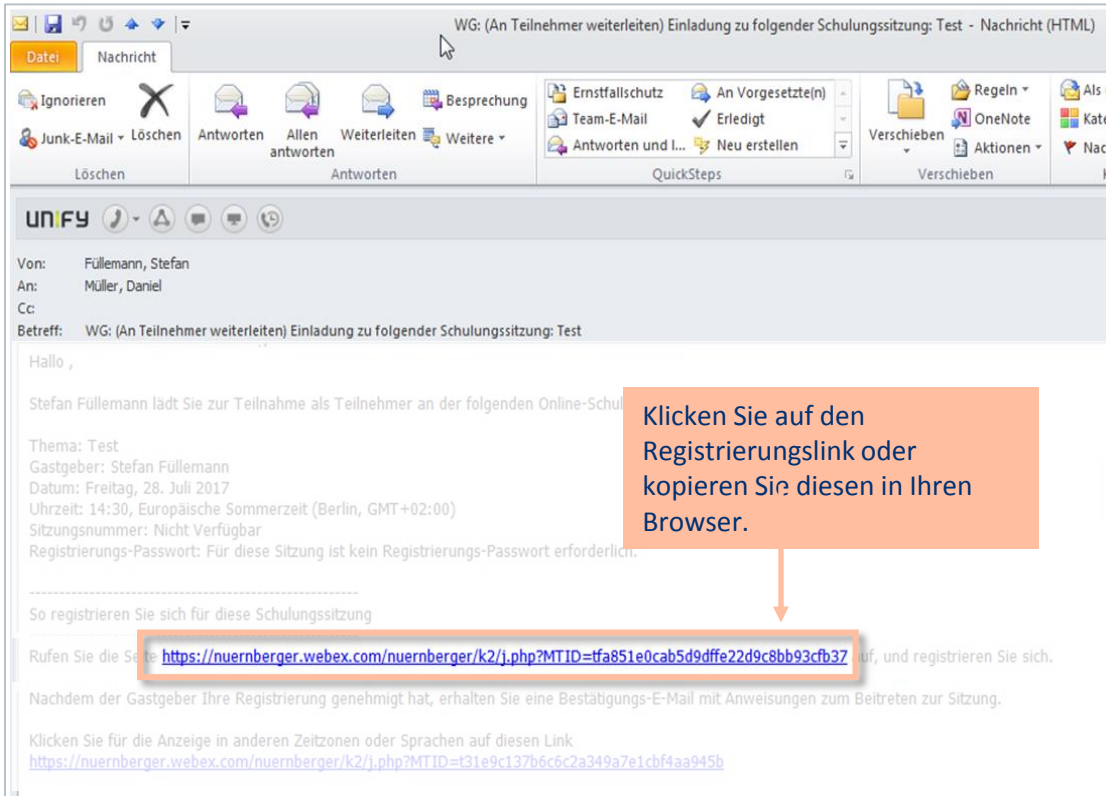
# WebEx – Kleines 1x1 für Teilnehmer

Einwahl in ein Webinar und Handhabung im Webinar

# Übersicht.



# Für Webinar registrieren.



WG: (An Teilnehmer weiterleiten) Einladung zu folgender Schulungssitzung: Test - Nachricht (HTML)

Von: Fülleemann, Stefan  
An: Müller, Daniel  
Cc:  
Betreff: WG: (An Teilnehmer weiterleiten) Einladung zu folgender Schulungssitzung: Test

Hallo ,

Stefan Fülleemann lädt Sie zur Teilnahme als Teilnehmer an der folgenden Online-Schulungssitzung ein.

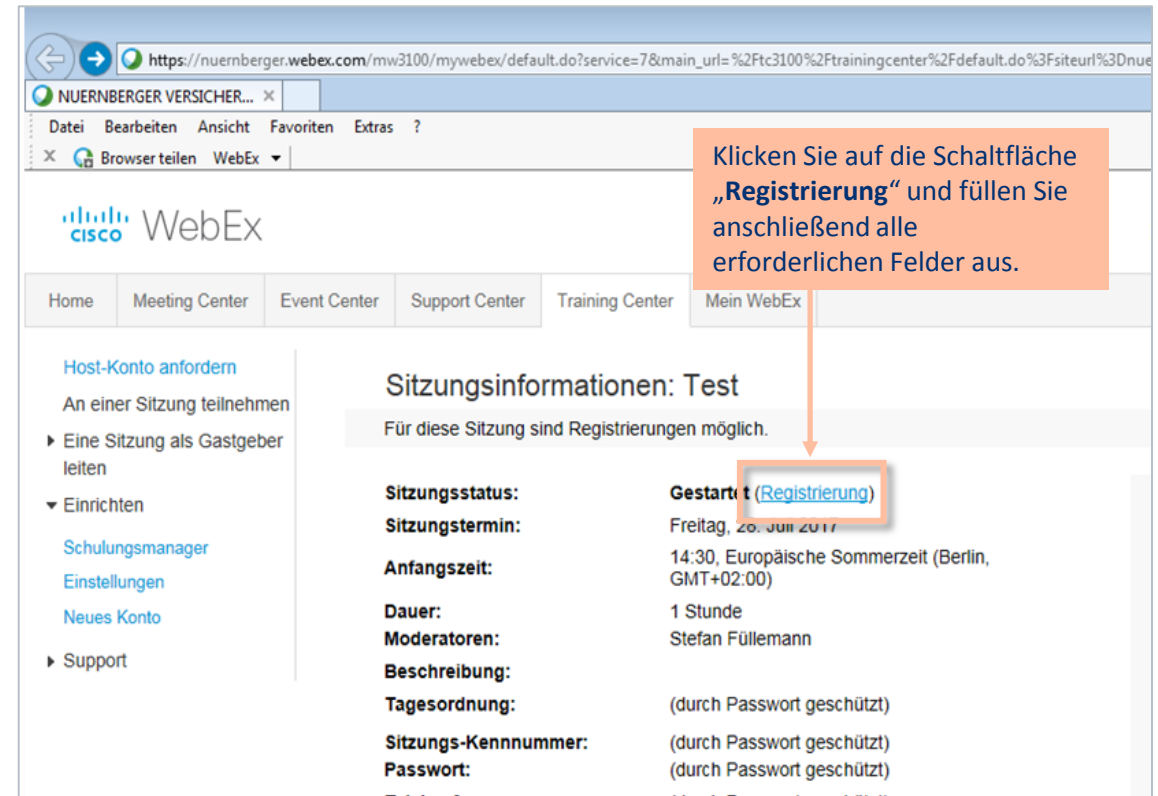
Thema: Test  
Gastgeber: Stefan Fülleemann  
Datum: Freitag, 28. Juli 2017  
Uhrzeit: 14:30, Europäische Sommerzeit (Berlin, GMT+02:00)  
Sitzungsnummer: Nicht Verfügbar  
Registrierungs-Passwort: Für diese Sitzung ist kein Registrierungs-Passwort erforderlich.

So registrieren Sie sich für diese Schulungssitzung

Rufen Sie die Seite <https://nuernberger.webex.com/nuernberger/k2/j.php?MTID=tfa851e0cab5d9dfe22d9c8bb93cfb37> auf, und registrieren Sie sich.

Nachdem der Gastgeber Ihre Registrierung genehmigt hat, erhalten Sie eine Bestätigungs-E-Mail mit Anweisungen zum Beitreten zur Sitzung.

Klicken Sie für die Anzeige in anderen Zeitzonen oder Sprachen auf diesen Link  
<https://nuernberger.webex.com/nuernberger/k2/j.php?MTID=t31e9c137b6c6c2a349a7e1cbf4aa945b>



https://nuernberger.webex.com/mw3100/mywebex/default.do?service=7&main\_url=%2Ftc3100%2Ftrainingcenter%2Fdefault.do%3Fsiteurl%3Dnue

WebEx

Home Meeting Center Event Center Support Center Training Center Mein WebEx

Host-Konto anfordern

An einer Sitzung teilnehmen

► Eine Sitzung als Gastgeber leiten

▼ Einrichten

Schulungsmanager

Einstellungen

Neues Konto

► Support

### Sitzungsinformationen: Test

Für diese Sitzung sind Registrierungen möglich.

<b>Sitzungsstatus:</b>	Gestartet (Registrierung)
<b>Sitzungstermin:</b>	Freitag, 28. Juli 2017
<b>Anfangszeit:</b>	14:30, Europäische Sommerzeit (Berlin, GMT+02:00)
<b>Dauer:</b>	1 Stunde
<b>Moderatoren:</b>	Stefan Fülleemann
<b>Beschreibung:</b>	
<b>Tagsordnung:</b>	(durch Passwort geschützt)
<b>Sitzungs-Kennnummer:</b>	(durch Passwort geschützt)
<b>Passwort:</b>	(durch Passwort geschützt)

# Webinar aufrufen.



Von: Füllemann, Stefan  
An: Feige, Luca; Frankenthal, Sarah; Herzog, Sophie  
Cc:  
Betreff: WG: (An Teilnehmer weiterleiten) Einladung zu folgender Schulungssitzung: Webinar Test TN wird Moderator

**Von:** [messenger@webex.com](mailto:messenger@webex.com) [mailto:messenger@webex.com]  
**Gesendet:** Freitag, 30. Juni 2017 07:05  
**An:** Füllemann, Stefan  
**Betreff:** (An Teilnehmer weiterleiten) Einladung zu folgender Schulungssitzung: Webinar Test TN wird Moderator

\*\*\*\* Sie können diese E-Mail-Einladung an die Teilnehmer weiterleiten \*\*\*\*

Hallo ,

Stefan Fuellemann lädt Sie zur Teilnahme als Teilnehmer an der folgenden Online-Schulungssitzung ein:

Thema: Webinar Test TN wird Moderator  
Gastgeber: Stefan Fuellemann  
Datum: Freitag, 30. Juni 2017  
Zeit: 9:00, Europäische Sommerzeit (Berlin, GMT+02:00)  
Registrierung-ID: 476043  
Sitzungs-Kennnummer: 702 712 518  
Sitzungspasswort: 9JMNxcMU

-----  
So treten Sie der Schulungssitzung bei  
-----

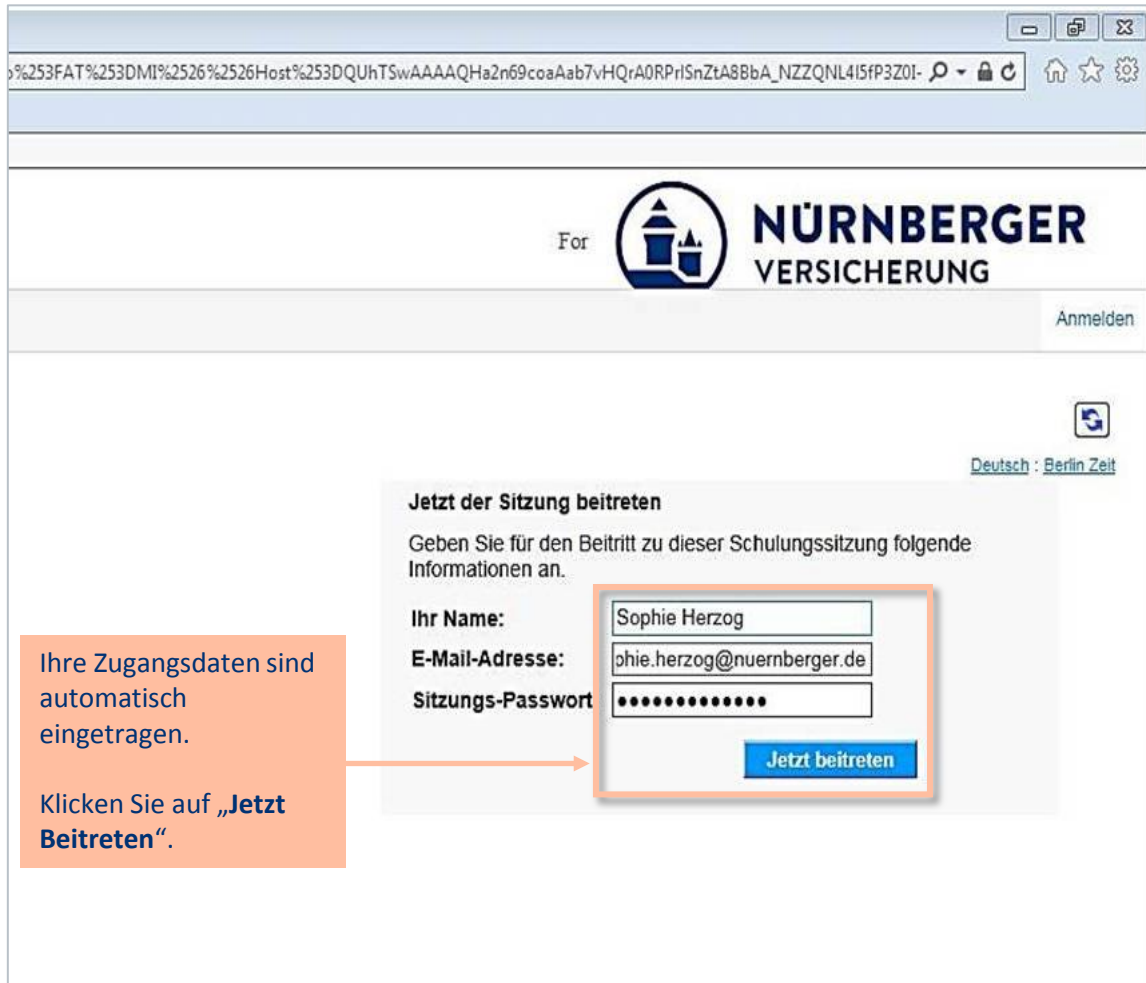
1. Rufen Sie folgende Seite auf: <https://nuernberger.webex.com/nuernberger/k2/j.php?MTID=tc4c7e153dfaec92795e4d2c4a0b76d83>
2. Geben Sie Ihren Namen und Ihre E-Mail-Adresse (bzw. Ihre Registrierungs-ID) ein.
3. Geben Sie das Sitzungs-Passwort ein: 9JMNxcMU
4. Klicken Sie auf „Jetzt beitreten“.
5. Folgen Sie den Anweisungen auf dem Bildschirm.


Klicken Sie für die Anzeige in anderen Zeitzonen oder Sprachen auf diesen Link  
<https://nuernberger.webex.com/nuernberger/k2/i.nhn?MTID=fe044a6403e3673b039271419dc82a742>

Direkt nach erfolgreicher Registrierung erhalten Sie automatisch eine E-Mail mit den Zugangsdaten zum Webinar.

Klicken Sie etwa 10 Minuten vor Beginn des Webinars auf den Teilnahmelink oder kopieren Sie diesen in Ihrem Browser.

# Webinar beitreten.



For  **NÜRNBERGER**  
VERSICHERUNG

Anmelden

Deutsch : [Berlin Zeit](#)

**Jetzt der Sitzung beitreten**

Geben Sie für den Beitritt zu dieser Schulungssitzung folgende Informationen an.

**Ihr Name:**

**E-Mail-Adresse:**

**Sitzungs-Passwort:**

**Jetzt beitreten**

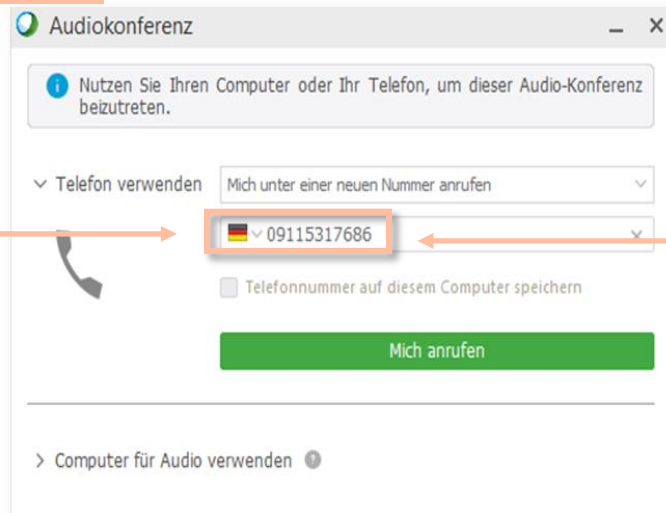
Ihre Zugangsdaten sind automatisch eingetragen.

Klicken Sie auf „**Jetzt Beitreten**“.

# Audiokonferenz starten.



Wählen Sie Ihr **Land** aus.



Audiokonferenz

Nutzen Sie Ihren Computer oder Ihr Telefon, um dieser Audio-Konferenz beizutreten.

Telefon verwenden: Mich unter einer neuen Nummer anrufen

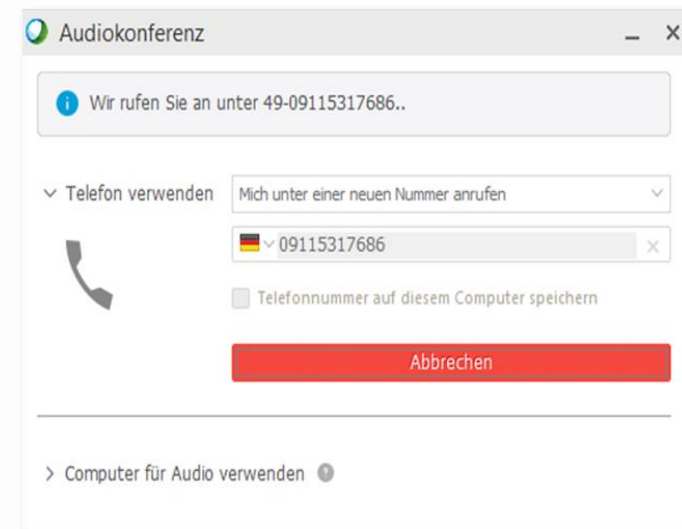
Land: DE 09115317686

Telefonnummer auf diesem Computer speichern

Mich anrufen

Computer für Audio verwenden ⓘ

Geben Sie Ihre **vollständige Telefonnummer** ein.



Audiokonferenz

Wir rufen Sie an unter 49-09115317686..

Telefon verwenden: Mich unter einer neuen Nummer anrufen

Land: DE 09115317686

Telefonnummer auf diesem Computer speichern

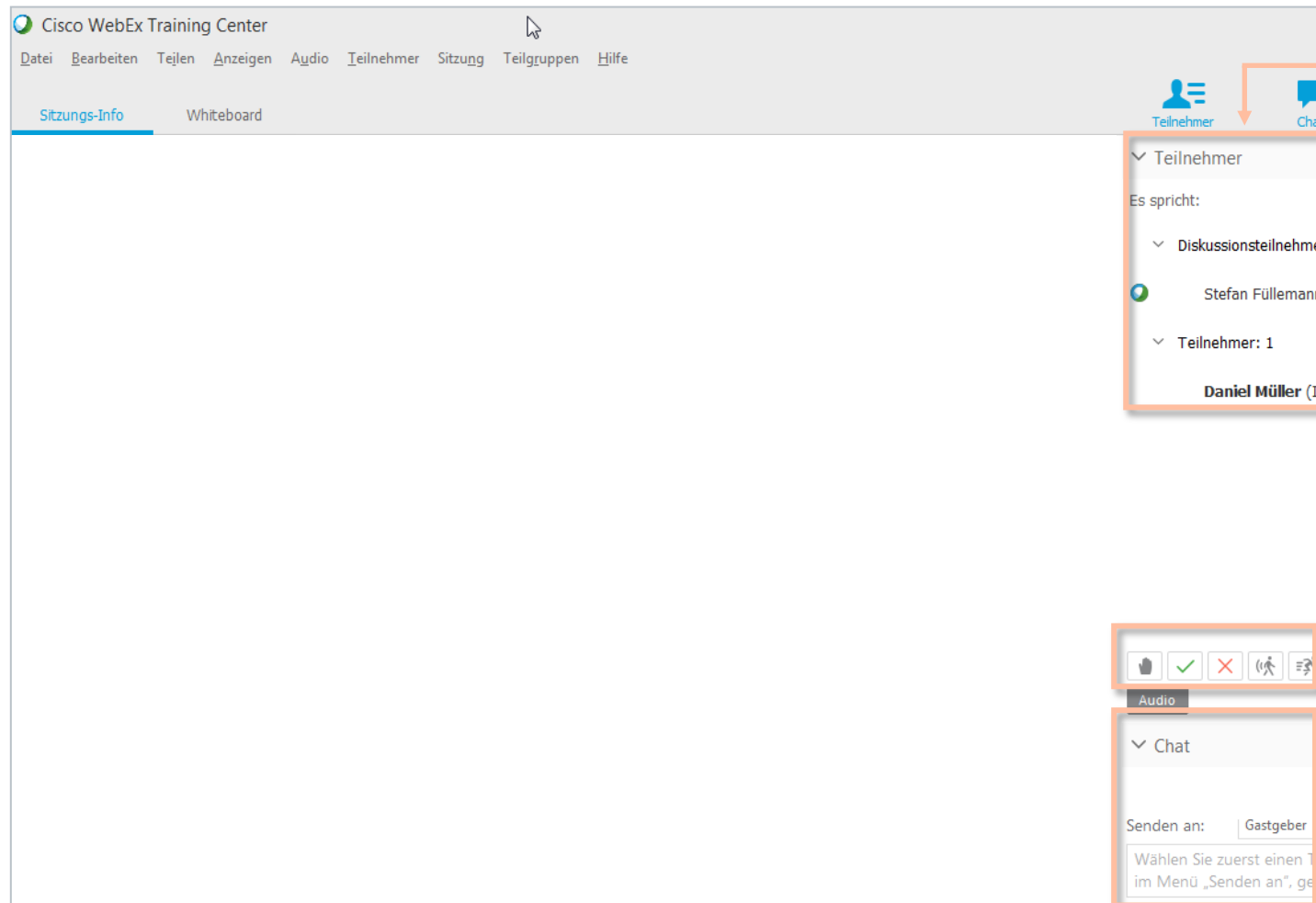
Abbrechen

Computer für Audio verwenden ⓘ

Sie werden angerufen, folgen Sie den Sprachanweisungen.



# Orientierung und Handhabung im Webinar.



## Teilnehmer

Übersicht aller Teilnehmer.

## Feedback

Möglichkeit dem Moderator Feedback zu geben oder bei Ja/Nein-Umfragen zu antworten.

## Chat

Schriftliche Kommunikation mit allen Teilnehmern oder einzelnen Personen im Webinar.